



---

# 研究倫理eラーニング 受講マニュアル (ver.1.0)

---

日本学術振興会

# 目次

受講の進め方についてご説明します。

1. 「マイルーム」へログイン ……P3
2. 「マイルーム」から学習ページに入る ……P4
3. 本eラーニング内での学習 ……P5
  - 3-1. 各種メニューボタン、ページ遷移ボタン ……P6
  - 3-2. 事例学習の進め方 ……P7
  - 3-3. テストの受験 ……P9
  - 3-4. コースレビュー（アンケート）への回答 ……P10
4. 修了証書の表示 ……p11
5. よくあるご質問（FAQ） ……p12

# 1. 「マイルーム」へログイン

下記アドレスにアクセスします。

<https://www.netlearning.co.jp/clients/jsps/top.aspx>

画面左上にある「受講者ログイン」にユーザIDとパスワードを入力し、「ログイン」ボタンをクリックします。

受講者ログイン

abc1234567

●●●●●●●●

ログイン

ユーザID・パスワードを忘れた場合はこちら

新パスワード発行

新パスワード発行

ご利用の案内

- ・入力したメールアドレスが登録の電子メールアドレスと一致した場合、新しいパスワードを送信いたします。(以前のパスワードとは異なります)
- ・再発行後24時間以上経過しないと、次回の再発行手続きはできません。
- ・新パスワードを記載したメールが届かない場合には、別途お問い合わせ窓口までご連絡ください。

メールアドレス (必須)

ユーザID (任意)

パスワード送信

ユーザID・パスワードをお忘れの場合は、「新パスワード発行」画面より再発行することができます。ご登録のメールアドレスを入力のうえ再発行してください。

※画面のイメージは一部実際のものと異なる場合があります。

## 2. 「マイルーム」から学習ページに入る

ログインすると、「マイルーム」ページが表示されます。

「コース学習」ボタンをクリックすると、研究倫理eラーニングの学習を開始できます。

マイルームでは、学習進捗の確認や、パスワードの変更ができます。

表示 PC | モバイル 日本語 ▼ パスワード変更 | ログアウト

Powered by NetLearning.

マイルーム  
マイルームトップ

ID : abc1234567

● ● ● ● ●様

スケジュール 作成・編集

2016/2

日	月	火	水	木	金	土
31	1	2	3	4	5	6
7	8	9	10	11	12	13
14	15	16	17	18	19	20
21	22	23	24	25	26	27
28	29	1	2	3	4	5
6	7	8	9	10	11	12

コースID

検索 クリア 全て ▼

コース名	学習開始予定	受講期間	閲覧期間	ステータス
事例で「学ぶ／考える」研究倫理 - 誠実な科学者の心得 -				未開始 0%

コース学習

Copyright © 2010-2016 NetLearning, Inc. All rights reserved.

### パスワード変更

ログインパスワードを変更できます。

### ログアウト

クリックするとマイルームからログアウトします。

### コース学習

クリックし、学習を開始してください。

### 進捗バー、ステータス

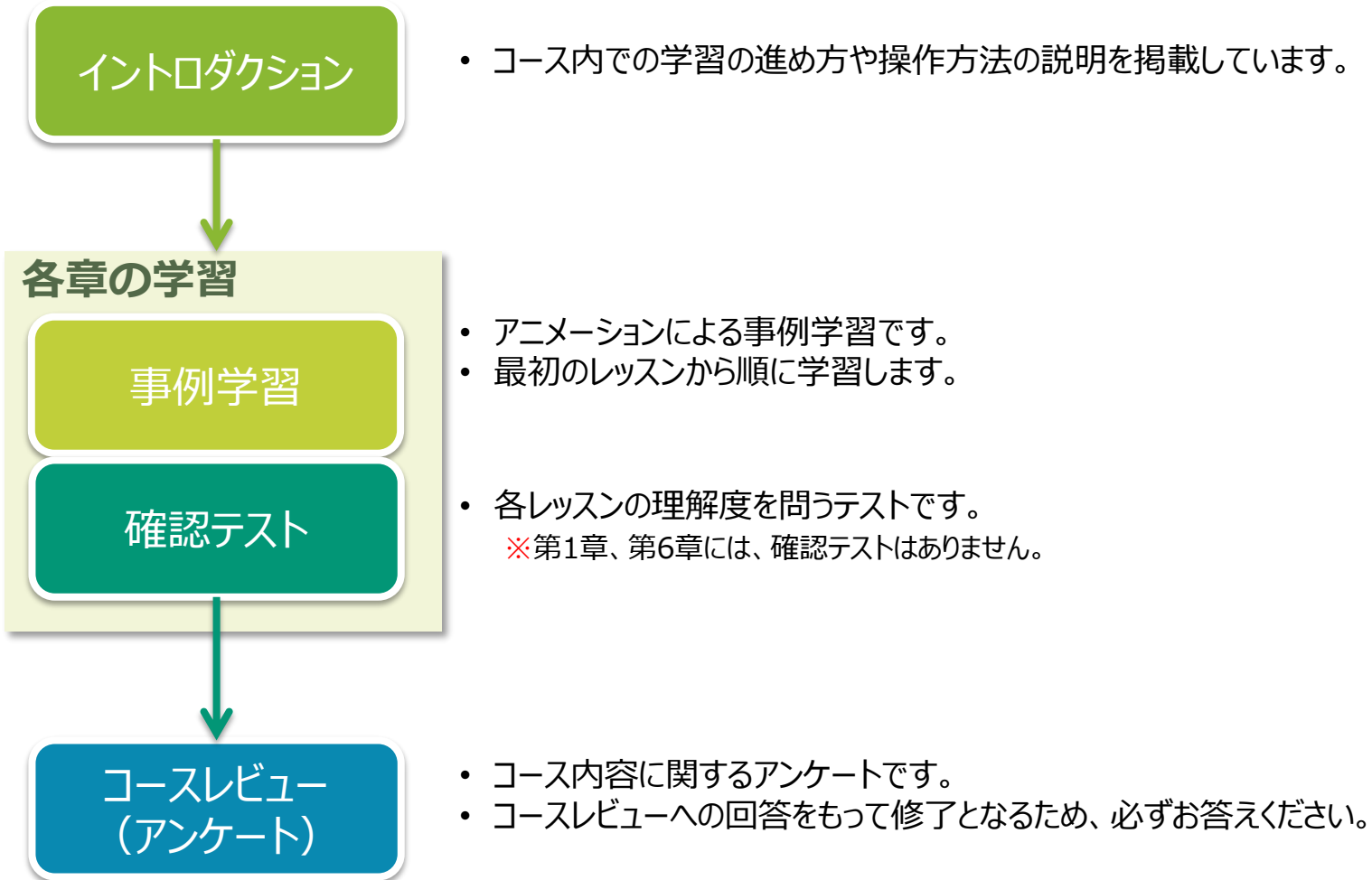
進捗度がバーと%で表示されます。  
各ステータスは以下のとおりです。

- **未開始**… 一度も学習ページに入っていない
- **受講中**… 学習中で未修了
- **閲覧中**… 受講期限切れ、閲覧期間中
- **期間終了**… 受講期限・閲覧期限切れ
- **修了**… コース学習を修了（完了）

※画面のイメージは一部実際のものと異なる場合があります。

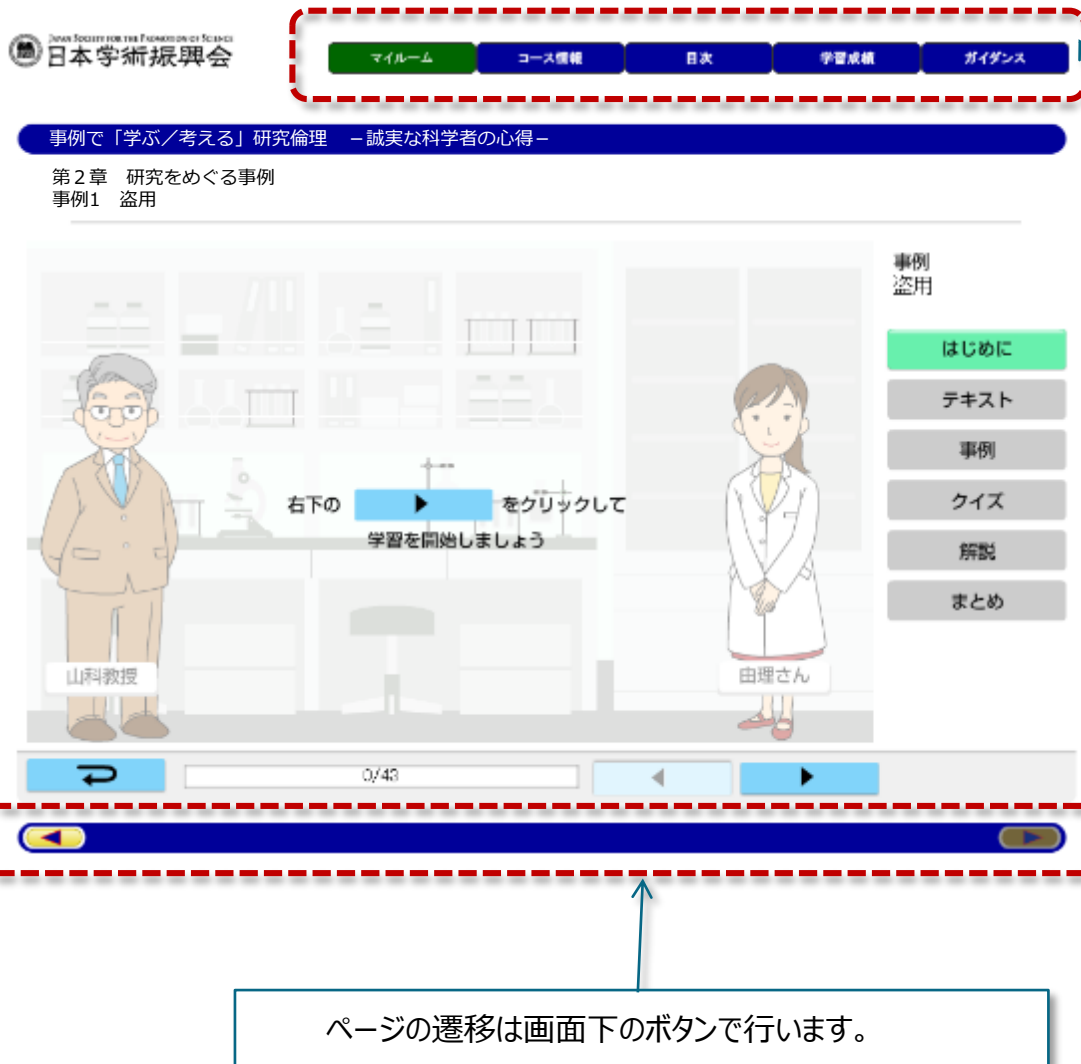
### 3. 本eラーニング内での学習

以下の流れで学習を進めます。



# 3-1. 各種メニューボタン、ページ遷移ボタン

メニューボタンの操作説明です。



ページの遷移は画面下のボタンで行います。

※画面のイメージは一部実際のものと異なる場合があります。

## マイルーム

クリックすると「マイルーム」に戻ります。

## コース情報

本eラーニングの概要ページです。  
学習時間の目安や学習内容を確認できます。

## 目次

本eラーニング内の目次ページです。  
学習済みの目次項目はリンクになっており、  
クリックで移動することができます。  
リンクになっていない項目は未学習のため進むことができませんので、最初から順に受講してください。  
※ 既に学習済みのレッスンがクリックできないときは、  
目次画面を閉じ、再度表示させてください。

## 学習成績

学習結果のページです。

### 事例レッスンの欄：

各事例を最後まで学習すると、「解答日」に完了日が表示されます。

※事例に含まれる「クイズ」の正解は修了条件にふくまれません。そのため、正解率が100%でなくても修了証書が発行される場合があります。

### 確認テストの欄：

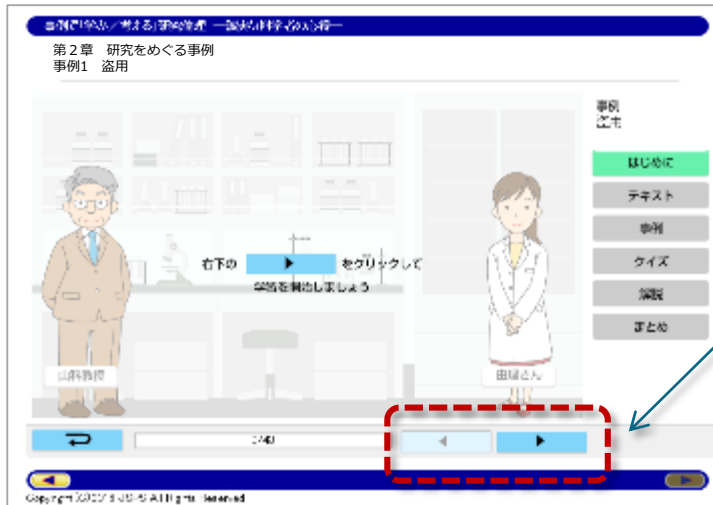
各テストに解答すると、「回数」、「解答日」、「正解数」が表示されます。

## ガイダンス

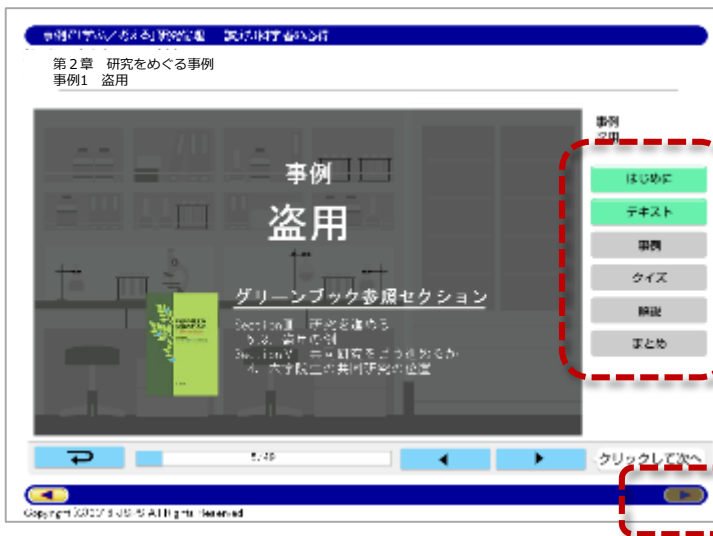
基本的な操作等の説明が記載されています。  
初めて受講される方は必ずお読みください。

## 3-2. 事例学習の進め方

事例学習ページの操作方法です。

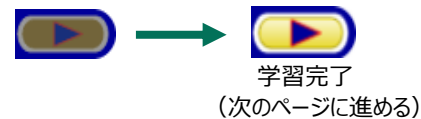


事例のアニメーションは、このボタンで操作します。  
▶ をクリックし、学習を始めてください。



事例内の各セクションに移動できます。  
まだ学習していないセクションはクリックできません。

事例を最後まで学習すると、次の学習に進むことができます。



※画面のイメージは一部実際のものとは異なる場合があります。

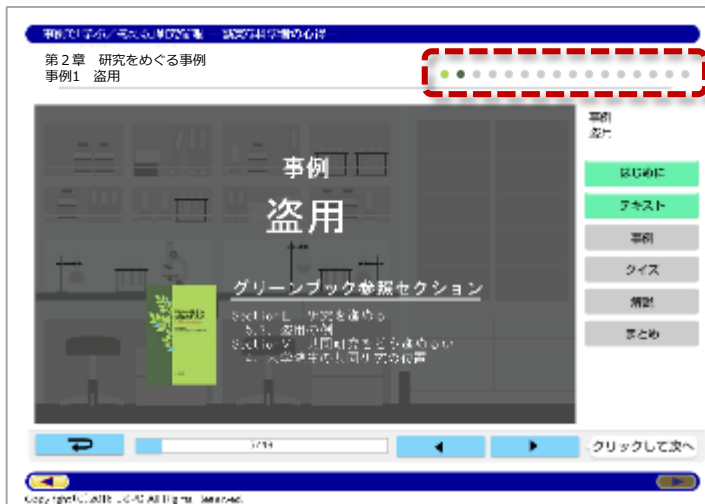
## 3-2. 事例学習の進め方

### 事例の途中で学習をやめた場合



学習を再開する際に **つづきから** を  
クリックすると、前回見たページから開始できます

### 学習の進捗



学習の進捗を表しています。

※画面のイメージは一部実際のものとは異なる場合があります。



## 3-3. テストの受験

各章の最後には、理解度をはかる確認テストがあります。正しい選択肢を全て選び、「解答完了」ボタンをクリックして解答を送信してください。テストの結果はすぐに採点され、画面に表示されます。全問正解しないと、次の章に進むことはできません。

### 第2章 研究をめぐる事例

#### 確認テスト1 捏造・改ざん・盗用

これまでの学習の理解度を確認します。  
設問に解答し、「解答完了」ボタンをクリックしてください。

Q1	『レッスン1 捏造・改ざん・盗用』の「事例・解説・まとめ」で学習したことについて説明する以下の文章のうち、以下の各文を読み正しいものを全て選んでください。
	<input type="checkbox"/> A. . . . . <input type="checkbox"/> B. . . . . <input type="checkbox"/> C. . . . . <input type="checkbox"/> D. . . . . <input type="checkbox"/> E. . . . .



※画面のイメージは一部実際のものとは異なる場合があります。

## 3-4. コースレビュー（アンケート）への回答

コースの最後にコースレビュー（アンケート）にお答えください。すべての設問に対して選択肢を選択し、「回答完了」ボタンをクリックして回答を送信してください。

コースレビュー（アンケート）への回答をもってコース修了となりますので、必ずお答えください。

【1】

本eラーニングシステムは、「科学の健全な発展のためにー誠実な科学者の心得ー」（日本学術振興会「科学の健全な発展のために」編集委員会編、通称「グリーンブック」（以下、「グリーンブック」という。))をもとに作成しております。そこで、以下の項目についてお伺いします。

- |    |   |
|----|---|
| Q1 | <p>★1.1 本eラーニングを受講する前からグリーンブックをご存じでしたか。（回答必須）</p> <p><input type="radio"/> A. はい(通読した)</p> <p><input type="radio"/> B. はい(存在は知っているが読んでいない)</p> <p><input type="radio"/> C. いいえ →★1.4に進んでください。</p> |
| Q2 | <p>1.2 1.1で「A. はい(通読した)」または「B. はい(存在は知っているが読んでいない)」と回答した方にお伺いします。研究倫理教育教材として、本eラーニングシステムの章の構成はいかがでしたか。</p> <p><input type="radio"/> A. よかった →★1.4に進んでください。</p>                                    |
| Q3 | <p>1.3 1.2で「B. よくなかった」と回答した方は、ご提案・ご要望などを具体的に500文字以内でご記入ください。</p>  |

Q28 7.6 その他、本eラーニングシステムについて、ご感想やご要望をご自由にお書きください。（任意回答）

回答完了

やり直し

回答一時保存

※画面のイメージは一部実際のものとは異なる場合があります。

## 4. 修了証書の表示

コースを修了しますと、修了証書がダウンロード可能になります。

「マイルーム」ページより、「修了証書」ボタンをクリックしますと、PDF形式の修了証書が表示されます。

The screenshot shows the NetLearning user interface. At the top, there are navigation options: '表示: PG | English | 日本語' and 'ダウンロード支援 | ログイン'. Below this is a 'マイルーム' (My Room) header. On the left, there is a 'スケジュール' (Schedule) calendar for 2016/2. The main content area shows a course list with columns for 'コースID', 'コース名', '学習開始ボタン', '登録期間', '閲覧期間', and 'ステータス'. A course titled '事例で学ぶ「考える」研究倫理 読者の科学的な心構え' is shown with a '完了 100%' status. A red dashed box highlights the '完了 100%' status and a '修了証書' (Certificate) button. An arrow points from this button to the certificate preview on the right.

### 修了証書 (PDF形式)

修了証書には、「氏名」と「修了年月日」が表示されます。

The certificate preview shows the title '修了証書 Certificate' and the recipient's name '山科 誠志 殿'. The text states: '貴殿は日本学術振興会が提供する研究倫理eラーニングコースを修了されたことをここに証明いたします。' (We hereby certify that you have completed the research ethics e-learning course provided by the Japan Society for the Promotion of Science). The completion date is '修了年月日: 2016年 4月 20日'. The logo of the Japan Society for the Promotion of Science is visible at the bottom right.

※画面のイメージは一部実際のものとは異なる場合があります。

## 5. よくあるご質問 (FAQ)

<b>Q</b>	<b>画面全体を拡大表示することはできますか。</b>
<b>A</b>	Windows : 拡大する場合 : 「Ctrl」 キー、 「+(プラス記号)」 キーを同時に押します。 縮小する場合 : 「Ctrl」 キー、 「-(マイナス記号)」 キーを同時に押します。  Mac : 拡大する場合 : 「Command ⌘」 キー、 「Shift」 キー、 「+(プラス記号)」 キーを同時に押します。 縮小する場合 : 「Command ⌘」 キー、 「-(マイナス記号)」 キーを同時に押します。
<b>Q</b>	<b>PCモニタ画面が小さいので画面が全て表示できずに、スクロールが発生してしまいます。</b>
<b>A</b>	Internet Explorer : 「F11」 キーを押すと、学習画面を全画面表示させることができます。 再度「F11」 キーを押すと、通常表示に戻すことができます。  Safari : メニューバーの[表示]→[フルスクリーンにする]にて、全画面表示させることができます。 全画面表示は、メニューバーの[表示]→[フルスクリーンを解除]で解除できます。
<b>Q</b>	<b>事例学習画面が表示されません。</b>
<b>A</b>	アニメーションを再生するのに必要な Adobe Flash Player (プラグインソフト) のバージョンが最新版か、ご確認ください。バージョンが古いと、正常に動作しない場合があります。  Adobe Flash Player は以下のサイトからダウンロードできます。 なお、ダウンロードは無償です。 ◆ <a href="#">Adobe Flash Playerのダウンロード</a>

「よくあるご質問」を見ても解決しない問題がございましたら、以下の宛先にメールでお問い合わせください。

株式会社ネットラーニング 研究倫理eラーニング運営事務局 **E-mail : [support@netlearning.co.jp](mailto:support@netlearning.co.jp)**

※メール送信後2営業日以内に事務局から回答がない場合は、大変お手数ですが、宛先メールアドレスをご確認のうえ、再度お問い合わせください。

(土・日曜日、祝祭日、年末年始 (12/29~1/3) は非営業日)



研究倫理eラーニング受講マニュアル (ver.1.0)

日本学術振興会

Copyright © 2016 JSPS All Rights Reserved.