



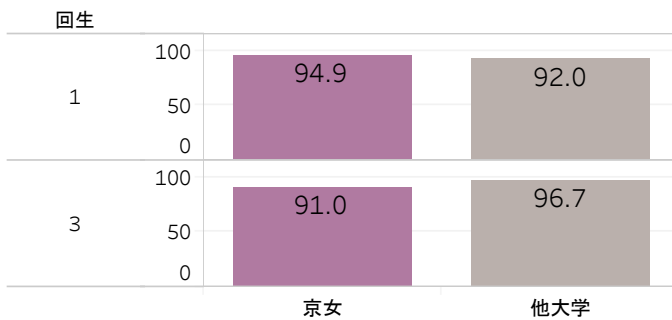
データでみる京女生の学修実態



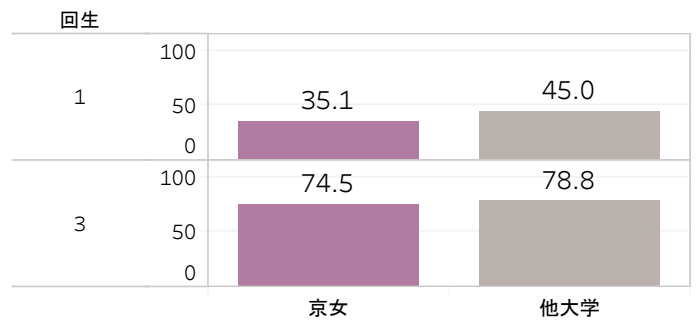
本学では様々な調査を通じて、学修行動の把握をおこなっています。今回は“京女生”の最新の学修実態をご紹介します。

1. 授業外学修時間について

授業関連の授業外学修時間(分/日)



授業関連外の授業外学修時間(分/日)



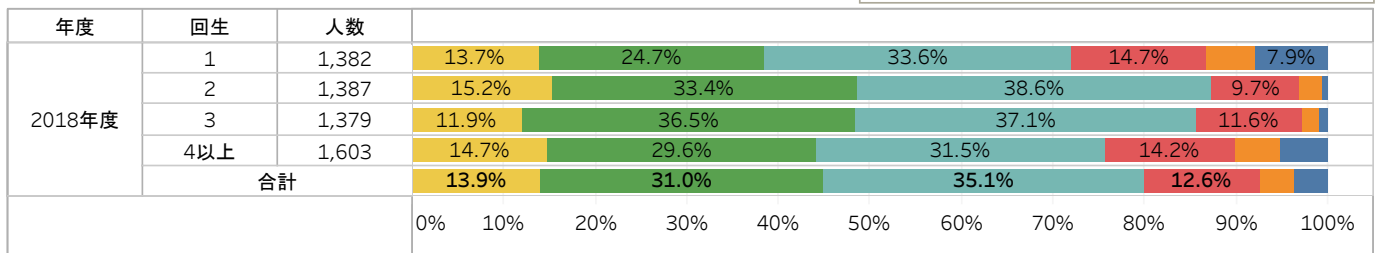
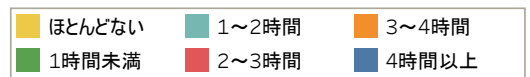
ALCS学修行動比較調査2019

調査対象:2019年度 京都女子大学 1・3年生 対象者数:2,795名 回答者数:1,454名(回答率:52.0%)

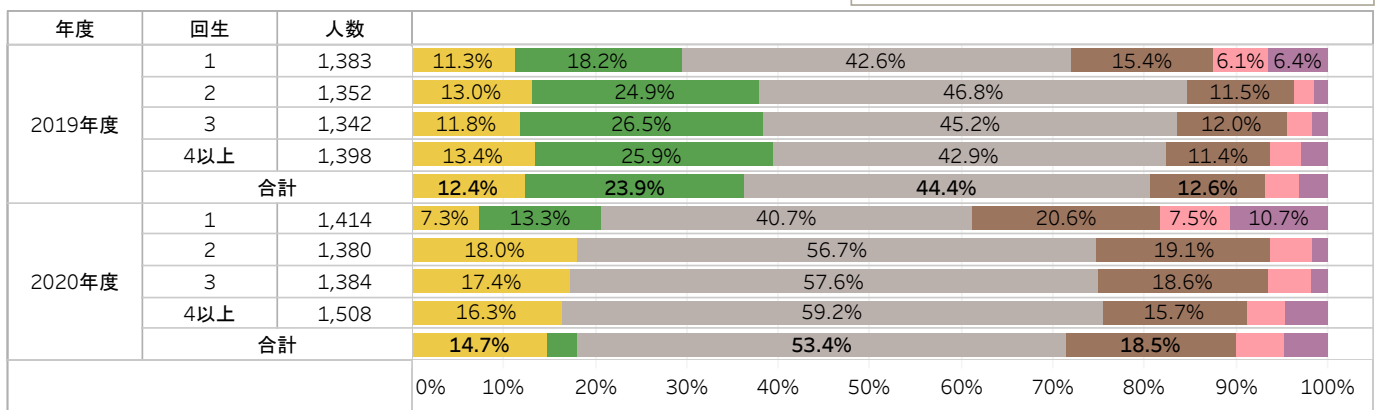
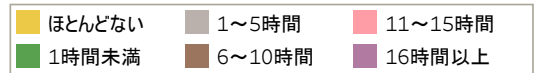
<他大学>

調査大学数:22大学 回答者数:20,009名(回収率54.0%)

授業以外の学修時間(/日)



授業以外の学修時間(/週)



※2020年度調査では、選択肢設定不備により2年生以上では「1時間未満」の選択肢なし

学修行動調査(2018~2020年度)

実施状況(2018 5,751/5,874人(97.9%) 2019 5,475/5,740人(95.4%) 2020 5,485/5,766人(95.1%))

(カッコ内は回収率(%))

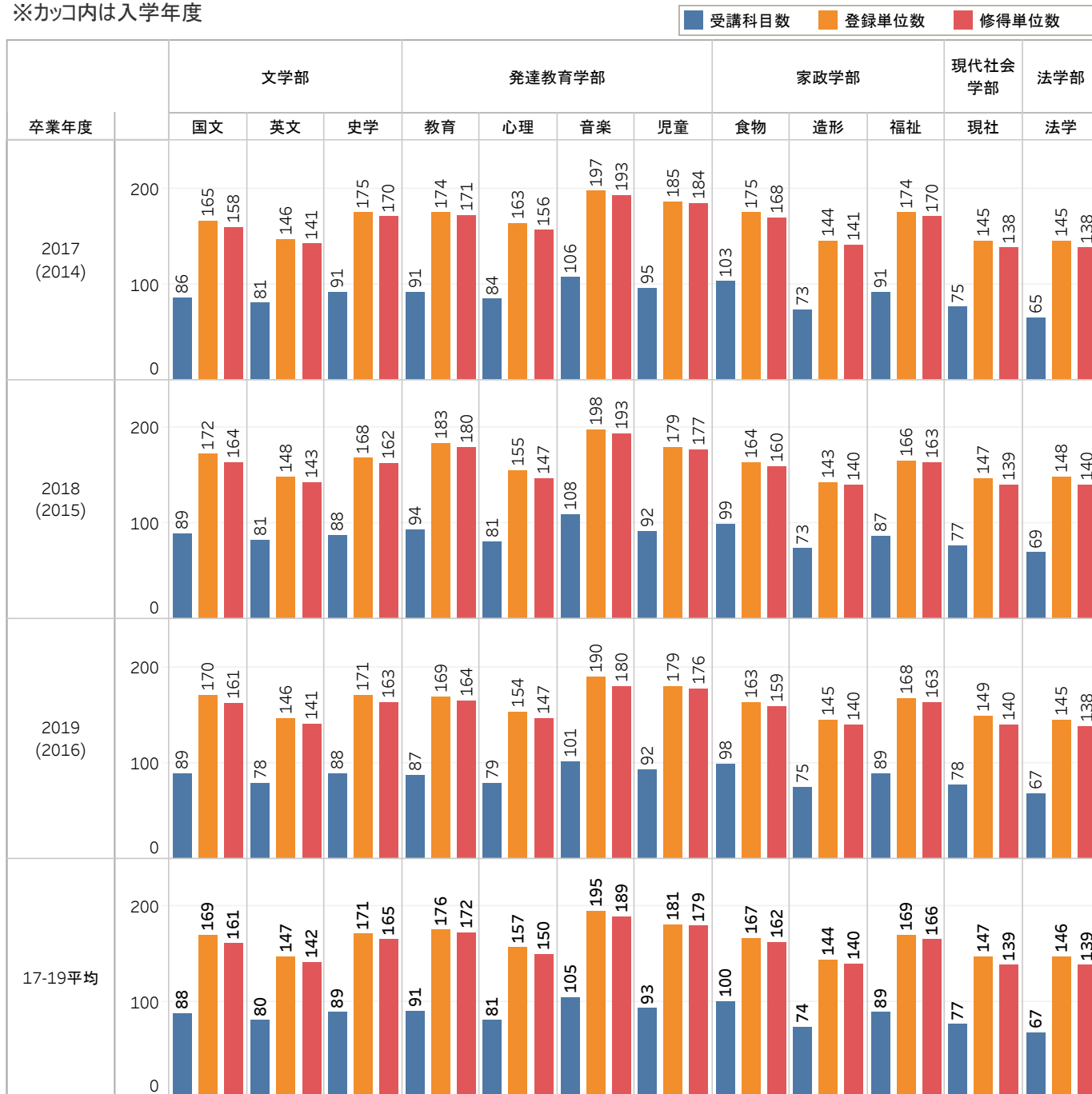


2.登録・取得単位数の状況は？

卒業に必要な修得単位数は「**132単位**」です。取得する資格によっては、更に単位を修得する必要があります。

【学科・専攻別】卒業生（標準年限内卒業者のみ）履修状況（2017～19）

※カッコ内は入学年度

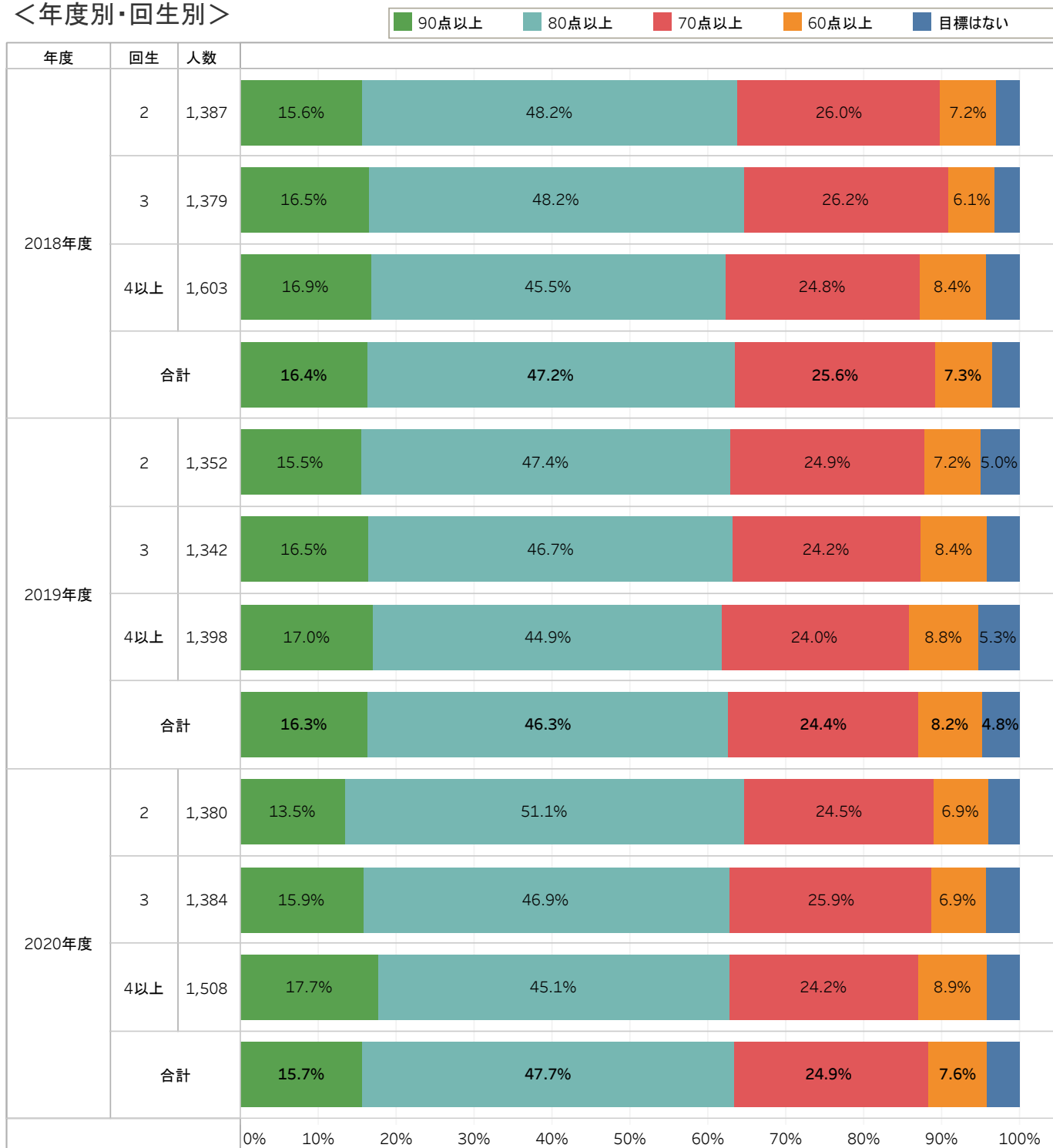


どの学科専攻の学生も卒業に必要な修得単位の「132単位」以上の単位数を修得していることがわかります。これは、資格等の取得を目指している学生が多いため、卒業に必要な修得単位数以上に単位を修得しています。先ほど紹介した授業外学修時間が他大学と比較しても3回生では少ない時間となっていたのも、授業自体に時間を費やしているためだと考えられます。



3.学業成績は(100点満点でいうと)何点以上を平均の目標としていますか？

<年度別・回生別>



学修行動調査(2018~2020年度)

実施状況(2018 5,751/5,874人(97.9%) 2019 5,475/5,740人(95.4%) 2020 5,485/5,766人(95.1%))

(カッコ内は回収率(%))