



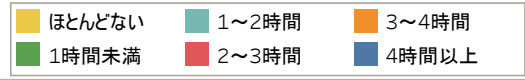
—データでみる学修実態・学修成果—



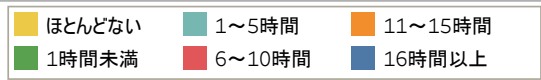
本学では毎年、全学生を対象に実施している学習行動調査の結果を中心に“学修実態・成果”をご紹介します。

1. 授業以外の学習時間(マンガ以外の読書等を含む)は1日平均(1週間平均(2019年度のみ))でどれくらいですか？

<年度別・回生別>



年度	回生	人数	ほとんどない	1時間未満	1~2時間	2~3時間	3~4時間	4時間以上
2017年度	1	1,399	10.8%	26.8%	38.0%	15.9%		
	2	1,394	14.1%	32.4%	40.2%	10.8%		
	3	1,508	16.0%	33.6%	37.5%	10.0%		
	4以上	1,485	13.5%	28.1%	34.9%	12.8%		5.9%
	合計		13.7%	30.2%	37.6%	12.3%		
2018年度	1	1,382	13.7%	24.7%	33.6%	14.7%		7.9%
	2	1,387	15.2%	33.4%	38.6%	9.7%		
	3	1,379	11.9%	36.5%	37.1%	11.6%		
	4以上	1,603	14.7%	29.6%	31.5%	14.2%		
	合計		13.9%	31.0%	35.1%	12.6%		

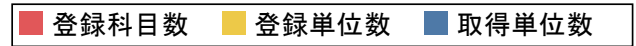


年度	回生	人数	ほとんどない	1時間未満	1~5時間	6~10時間	11~15時間	16時間以上
2019年度	1	1,383	11.3%	18.2%	42.6%	15.4%	6.1%	6.4%
	2	1,352	13.0%	24.9%	46.8%	11.5%		
	3	1,342	11.8%	26.5%	45.2%	12.0%		
	4以上	1,398	13.4%	25.9%	42.9%	11.4%		
	合計		12.4%	23.9%	44.4%	12.6%		

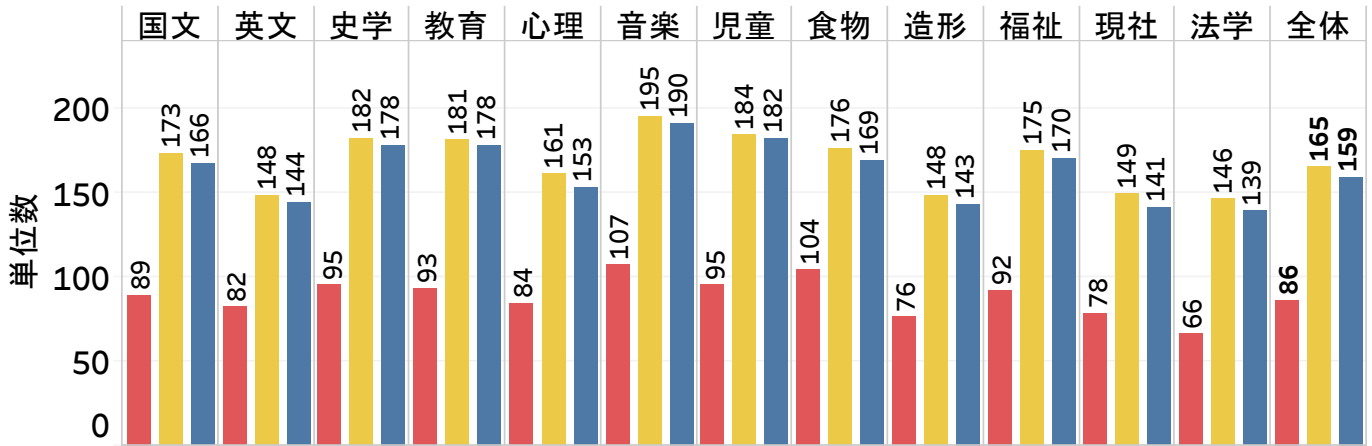
※2017~2019年度 学修行動調査結果
実施状況(2017 5,786/5,940人(97.4%) 2018 5,751/5,874人(97.9%) 2019 5,475/5,740人(95.4%))
(カッコ内は回収率(%))



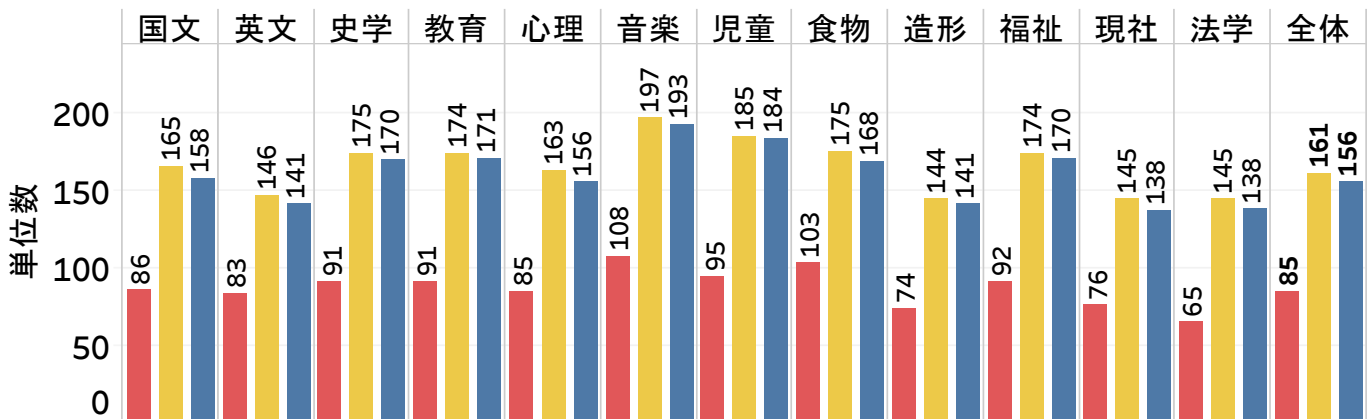
2.登録・取得単位数の状況は？



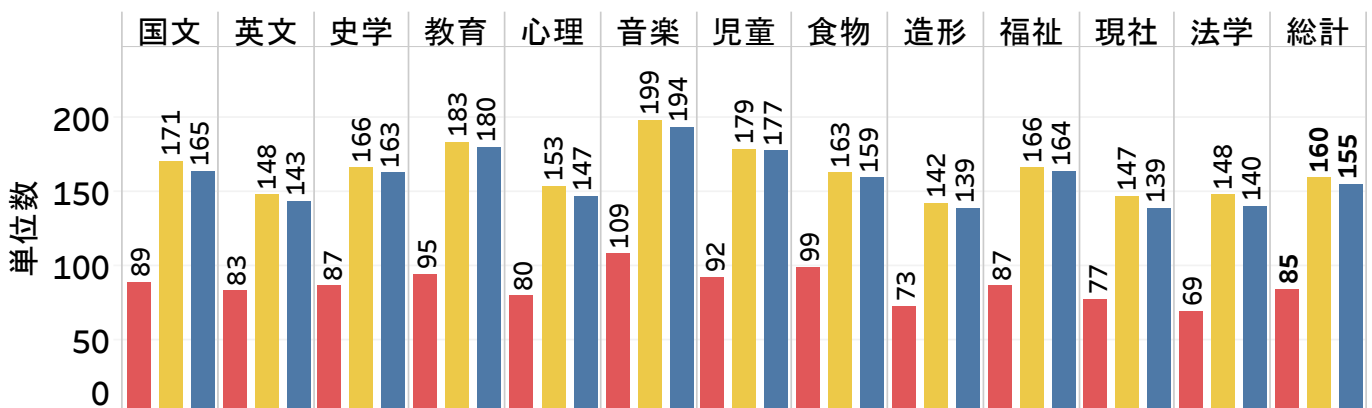
<2016>



<2017>



<2018>

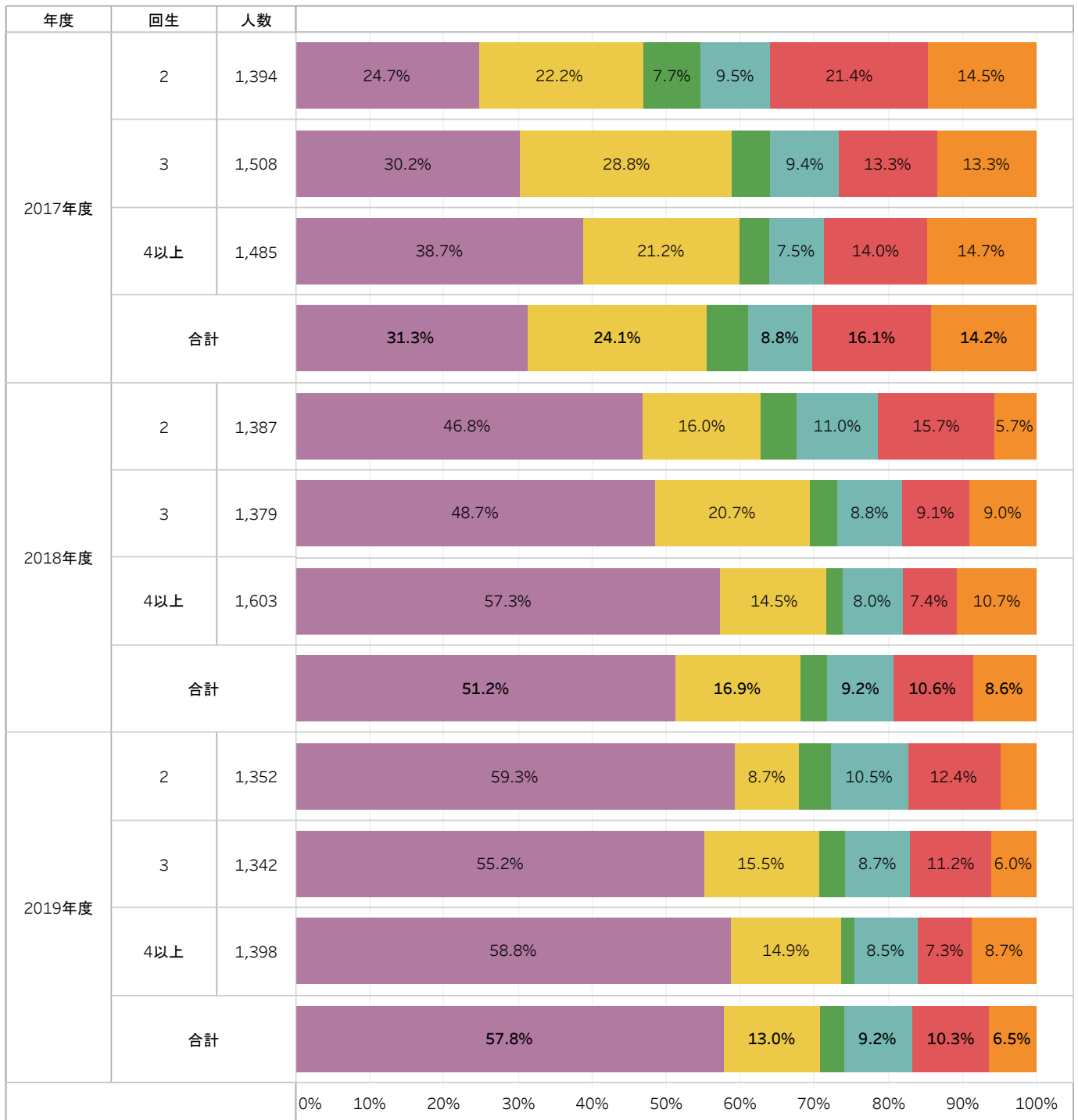
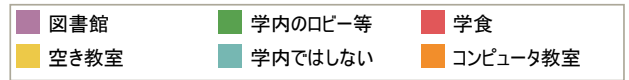


※2016~2018年度卒業生の状況



3.学内で学習する場合、最も多く使用する場所はどこですか？

<年度別・回生別>



※2017~2019年度 学修行動調査結果(2回生以上の回答設問)



4. 学業成績は(100点満点でいうと)何点以上を平均の目標としていますか？

<年度別・回生別>

