



卒業生(2019.3卒)の京女への評価は・・・

—卒業生アンケート結果2019—

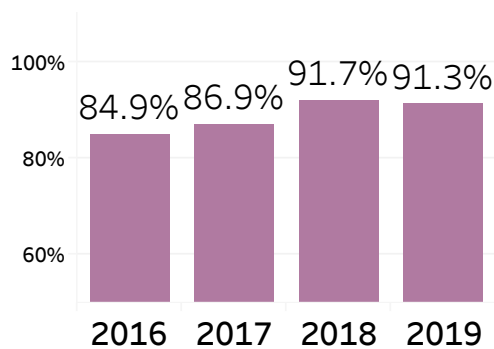
卒業式当日に、“京都女子大学” に対しての満足度、自己の成長、身についた能力等について卒業生の「声」を集めました。卒業生の“京都女子大学” に対しての評価を紹介します。



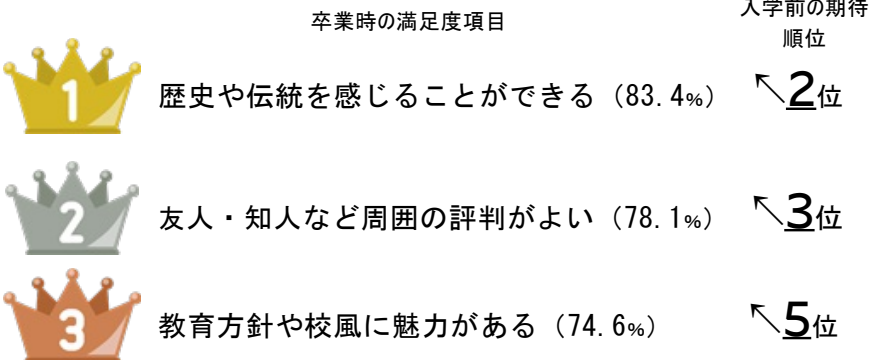
#京女のいいとこ



①京女への満足度は？



②卒業時の満足度項目と入学前の期待



※①・②は選択肢「1.とても満足している 2.ある程度満足している 3.どちらともいえない 4.あまり満足していない 5.まったく満足していない」のうち1と2の合計



#らしさを つよさに 未来をひらく

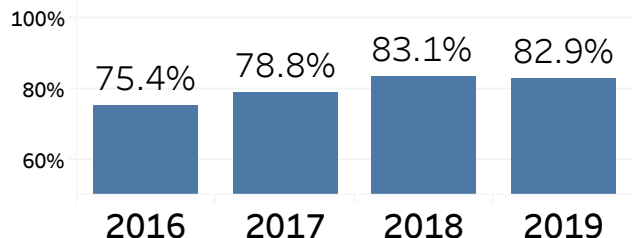
③身についた能力BEST3

※カッコ内は前年度順位

- 1 物事をさまざまな視点から考える力 (1)
- 2 専門分野の知識・技術を理解・習得する力 (2)
- 3 物事に進んで取り組む力 (5)

④進路検討・決定納得度

※卒業後の進路を検討・決定する活動のプロセスや結果について



※④は選択肢「1.とても納得できるものだった 2.ある程度納得できるものだった 3.どちらともいえない 4.あまり納得できるものではなかった 5.まったく納得できなかった」のうち1と2の合計

⑤成長の機会BEST5

※カッコ内は前年度順位

- 1 卒業論文・制作を仕上げたこと (1)
- 2 就職活動 (2)
- 3 ゼミで難しいテーマにチャレンジしたこと (5)

- 4 クラブ・サークル活動 (4)
- 5 学内の先輩・友人との人間関係 (3)

卒業時アンケート
調査対象：2018年度京都女子大学 学部卒業生 配布数：1,515枚 回収数：1,335枚 (回収率：88.1%)
実施日：2019年3月15日(卒業式当日)



卒業生アンケート＜基礎集計表＞

※P1の設問のみ

Q:総合的に考えて、本学に入学し在籍したことに、あなたはどの程度満足していますか。

年	回答数	とても満足している	ある程度満足している	どちらともいえない	あまり満足していない	まったく満足していない	無回答
2016	1,116	46.5%	38.4%	3.1%	1.4%	0.4%	10.2%
2017	1,350	41.0%	45.9%	4.9%	1.9%	0.8%	5.5%
2018	1,300	44.8%	46.9%	4.2%	0.8%	0.3%	3.0%
2019	1,335	45.6%	45.7%	3.7%	1.2%	0.2%	3.6%

Q:就職活動のプロセスや結果について、あなたはどの程度、自分自身で納得できましたか。

年	回答数	とても納得できるものだった	ある程度納得できるものだった	どちらともいえない	あまり納得できるものではなかった	まったく納得できなかった	無回答
2016	1,116	29.8%	45.5%	8.8%	3.8%	1.3%	10.8%
2017	1,350	26.2%	52.6%	11.0%	4.0%	0.8%	5.4%
2018	1,300	29.2%	53.9%	9.4%	3.6%	0.7%	3.2%
2019	1,335	30.9%	52.1%	9.7%	2.7%	0.7%	4.0%

Q:本学での学生生活において、「自分が成長できた」と評価できることはどのようなことがきっかけでしたか。

※複数回答可

n=1,335

項目	回答割合
卒業論文・制作を仕上げたこと	47.0%
就職活動	29.4%
ゼミで難しいテーマにチャレンジしたこと	28.8%
クラブ・サークル活動	26.5%
学内の先輩・友人との人間関係	26.5%
教授、先生から直接指導を受けたこと	26.4%
難しい授業を理解しようと努力したこと	24.3%
クラブ・サークル活動の運営やとりまとめを行ったこと	22.4%
尊敬できる教授、先生に出会えたこと	15.4%
素晴らしい授業に出会えたこと	14.3%
海外留学	6.9%
学内イベント・発表会	6.7%
その他	6.1%
学園祭の企画・運営を行ったこと	3.1%
特になかった	0.4%
無回答	3.7%

※割合が高い順

Q:本学で学生生活を送って、どのようなこと・力が身につきましたか。

※複数回答可

n=1,335

項目	回答割合
物事をさまざまな視点から考える力	43.4%
専門分野の知識・技術を理解・習得する力	38.7%
物事に進んで取り組む力	35.3%
相手の意見を丁寧に聴く力	33.3%
物事を論理的に考える力	31.3%
意見の違いや立場の違いを理解する力	30.9%
自分の意見をわかりやすく伝える力	30.1%
社会のルールや人との約束を守る力	27.7%
目的を設定し確実に行動する力	24.3%
他人に働きかけ巻き込む力	23.7%
自分と周囲の人々や物事との関係性を理解する力	23.6%
専門分野の知識・技術を実際に活かせる力	23.0%
現状を分析し目的や課題を明らかにする力	20.3%
さまざまな分野の知識を総合して判断する力	19.0%
エクセルやパワーポイントなどのツールを使いこなす力	18.4%
ストレスの発生源に対応する力	16.9%
課題の解決に向けたプロセスを明らかにし準備する力	15.6%
インターネットを自由に使いこなす力	15.1%
新しい価値を生み出す力	12.3%
地域に貢献する力	8.2%
外国語を日常的に使える力	6.7%
将来、グローバルに活躍できる力	4.6%
その他	1.6%
無回答	22.8%

※割合が高い順



卒業生アンケート＜基礎集計表＞

※P1の設問のみ

Q:あなたは入学時、本学にどのようなことを期待していましたか。

※複数回答可

n=1,335

項目	回答割合
目指す資格が取得できる	32.3%
歴史や伝統を感じることができる	30.0%
友人・知人など周囲の評判がよい	27.9%
専門的な知識が身につく授業が多い	26.6%
教育方針や校風に魅力がある	25.1%
幅広い知識・教養が身につけられる授業が多い	20.9%
将来の職業に役立つ知識・技術を身につけられる授業が多い	20.4%
少人数・ゼミ形式の授業が充実している	17.3%
クラブ・サークル活動が楽しめる	14.6%
素敵なキャンパスで過ごせる	13.6%
就職活動に対するサポート制度が充実している	12.4%
食堂やトイレなどの生活施設が充実している	11.5%
自分を成長させてくれる教授、先生に出会える	10.9%
たくさんの先輩・後輩・友人と出会える	10.7%
実習が充実している	10.1%
カリキュラム選択の幅が広い	10.0%
図書館が充実している	9.9%
教授、先生が授業の取り組みに熱心である	8.2%
教授、先生と生徒の距離が近い	7.7%
各授業(講義、授業、ゼミ等全部含めて)の人数が適切である	5.5%
自分で考える力が身につく授業が多い	5.5%
学校外のさまざまな人・社会に出会える	5.2%
学園祭などのイベントが充実している	5.0%
パソコン・インターネット等の情報設備が充実している	4.6%
語学力が向上する授業・制度が充実している	4.6%
親身になって相談にのってくれる教員・学校職員が多い	4.5%
寮が充実している	4.3%
学生生活を通じてキャリア教育があり、将来のキャリアについて考える機会がある	4.2%
研究・実習施設が充実している	4.1%
プレゼンテーション能力が身につく授業が多い	3.9%
学生部や教学部、キャリア支援部などの学校職員の対応が良い	3.7%
有名・社会的評価の高い教授、先生がいる	3.5%
国際感覚が身につく授業が多い	3.4%
奨学金制度や学費支援制度が充実している	3.3%
他の学校の学生との交流が盛んである	3.1%
留学支援の制度が充実している	2.7%
授業(講義、授業、ゼミ等全部含めて)で他人と協力して物事を進める機会が多い	2.5%
最先端の研究にふれられる	2.4%
ボランティア活動など課外活動が充実している	2.3%
地域の人や実際の社会と連携する授業やインターンシップが多い	2.3%
外国人留学生との交流が盛んである	2.0%
討論・参加形式の授業が受けられる	1.7%
卒業生との交流が盛んである	1.6%
スポーツ施設が充実している	0.9%
無回答	22.1%

※回答割合が高い順



卒業生アンケート＜基礎集計表＞

※P1の設問のみ

Q:本学での学生生活を振り返って、以下の項目についてどの程度満足していますか。

n=1,335

項目	とても満足している	ある程度満足している	どちらともいえない	あまり満足していない	まったく満足していない	無回答
歴史や伝統を感じることができる	29.5%	53.9%	8.8%	1.1%	0.1%	6.7%
友人・知人など周囲の評判がよい	29.2%	48.9%	12.1%	1.3%	0.3%	8.2%
教育方針や校風に魅力がある	19.2%	55.4%	15.1%	2.5%	0.9%	6.8%
教授、先生が授業の取り組みに熱心である	22.6%	51.5%	14.3%	1.9%	0.4%	9.3%
幅広い知識・教養が身につけられる授業が多い	20.7%	52.4%	14.5%	3.0%	0.4%	9.0%
自分を成長させてくれる教授、先生に出会える	24.6%	48.4%	15.0%	3.1%	0.2%	8.8%
目指す資格が取得できる	32.8%	39.1%	15.7%	4.3%	0.9%	7.3%
少人数・ゼミ形式の授業が充実している	25.9%	45.5%	15.7%	3.5%	0.5%	8.8%
専門的な知識が身につく授業が多い	23.3%	47.3%	15.7%	5.0%	1.1%	7.5%
教授、先生と生徒の距離が近い	22.6%	45.0%	19.3%	3.7%	0.4%	9.1%
各授業（講義、授業、ゼミ等全部含めて）の人数が適切である	16.7%	50.3%	18.7%	4.6%	0.3%	9.5%
将来の職業に役立つ知識・技術を身につけられる授業が多い	21.3%	45.2%	18.2%	5.5%	1.0%	8.8%
図書館が充実している	24.7%	39.0%	15.1%	8.4%	4.3%	8.4%
就職活動に対するサポート制度が充実している	20.7%	42.1%	20.7%	5.4%	2.2%	8.8%
学生生活を通じてキャリア教育があり、将来のキャリアについて考える機会がある	15.2%	45.0%	24.1%	5.0%	1.1%	9.5%
たくさんの先輩・後輩・友人と出会える	19.0%	40.1%	22.9%	7.1%	1.5%	9.3%
授業（講義、授業、ゼミ等全部含めて）で他人と協力して物事を進める機会が多い	16.3%	42.7%	23.4%	7.0%	1.0%	9.6%
親身になって相談のしてくれる教員・学校職員が多い	15.2%	42.1%	24.6%	6.4%	2.2%	9.4%
実習が充実している	17.4%	39.5%	26.5%	6.3%	1.1%	9.2%
食堂やトイレなどの生活施設が充実している	16.3%	40.3%	21.2%	9.7%	3.2%	9.3%
有名・社会的評価の高い教授、先生がいる	16.6%	39.9%	27.9%	5.4%	0.9%	9.3%
自分で考える力が身につく授業が多い	13.0%	43.4%	25.9%	7.3%	1.0%	9.5%
パソコン・インターネット等の情報設備が充実している	14.3%	41.6%	21.9%	9.7%	3.2%	9.2%
カリキュラム選択の幅が広い	14.8%	40.8%	23.5%	9.8%	1.8%	9.2%
討論・参加形式の授業が受けられる	12.5%	41.5%	26.2%	8.8%	1.4%	9.6%
素敵なキャンパスで過ごせる	13.5%	40.4%	24.5%	10.5%	2.2%	8.8%
クラブ・サークル活動が楽しめる	16.9%	35.9%	29.3%	7.3%	1.9%	8.8%
研究・実習施設が充実している	13.2%	37.5%	27.0%	10.3%	2.3%	9.7%
プレゼンテーション能力が身につく授業が多い	12.1%	36.3%	27.6%	12.8%	2.0%	9.3%
学園祭などのイベントが充実している	9.5%	36.7%	30.9%	10.5%	2.8%	9.5%
奨学金制度や学費支援制度が充実している	10.7%	35.1%	38.4%	4.6%	1.7%	9.4%
学生部や教学部、キャリア支援部などの学校職員の対応が良い	10.3%	33.9%	25.4%	14.4%	6.5%	9.5%
ボランティア活動など課外活動が充実している	9.0%	30.3%	40.5%	8.1%	2.3%	9.7%
最先端の研究にふれられる	9.2%	30.0%	32.5%	14.9%	3.7%	9.7%
語学力が向上する授業・制度が充実している	9.1%	29.1%	34.9%	14.4%	3.7%	8.8%
学校外のさまざまな人・社会に出会える	9.4%	28.5%	29.9%	15.2%	7.0%	10.0%
地域の人や実際の社会と連携する授業やインターンシップが多い	9.0%	28.5%	33.9%	14.9%	4.1%	9.6%
留学支援の制度が充実している	8.5%	27.6%	38.0%	12.0%	4.2%	9.7%
国際感覚が身につく授業が多い	8.3%	26.1%	33.9%	17.5%	4.9%	9.4%
寮が充実している	9.0%	25.0%	38.7%	10.0%	7.6%	9.7%
卒業生との交流が盛んである	8.5%	23.7%	33.0%	17.0%	8.3%	9.5%
他の学校の学生との交流が盛んである	8.1%	23.3%	29.8%	18.2%	11.0%	9.6%
外国人留学生との交流が盛んである	6.7%	21.4%	29.6%	19.1%	13.6%	9.5%
スポーツ施設が充実している	6.6%	20.4%	32.6%	18.7%	11.4%	10.3%

※とても満足している・ある程度満足しているの合計割合が高い順